



REPUBLIKA HRVATSKA  
OPĆINSKO DRŽAVNO ODVJETNIŠTVO  
U VELIKOJ GORICI  
Velika Gorica, Trg kralja Tomislava 36

Broj: R-13/2026  
Zagreb, 6. srpnja 2026.  
MŽ/SB

**OBRAZLOŽENJE OPĆEG I POSEBNOG DIJELA  
IZVRŠENJA FINACIJSKOG PLANA ZA RAZDOBLJE 01.01.- 30.06.2026.**

Sukladno odredbama članka 81. Stavka 1. Zakona o proračunu (NN broj 144/21) polugodišnji izvještaj o izvršenju financijskog plana proračunskog i izvanproračunskog korisnika sadrži opći i posebni dio, te obrazloženje i posebne izvještaje. Nadalje, članak 84. stavak 1. navedenog zakona određuje da se obrazloženje polugodišnjeg i godišnjeg izvještaja o izvršenju financijskog plana sastoji od obrazloženja općeg dijela i obrazloženja posebnog dijela izvještaja o izvršenju financijskog plana proračunskog i izvanproračunskog korisnika.

U prvom polugodišnjem razdoblju 2026. ostvareno je izvršenje prihodovne strane financijskog plana u postotku od 44,81% a rashodovne strane financijskog plana u postotku od 44,80%. Ovo izvršenje je, kada govorimo o prihodima veće za 11,94% a kada govorimo o rashodima 11,92% u odnosu na isto razdoblje prošle godine. Navedeno je posljedica povećanja rashoda za zaposlene ali i većih rashoda na pojedinim odjeljcima materijalnih rashoda. Razlika u izvršenju ukupnih prihoda u odnosu na ukupne rashode odnosi se na ostvarene prihode od pruženih usluga (6615), odnosno do kraja ovog izvještajnog razdoblja neutrošene vlastite prihode koji se realiziraju izvan limita proračuna.

## 1. OBRAZLOŽENJE OPĆEG DIJELA

Tablica 1. Sažetak računa prihoda i rashoda

SAŽETAK RAČUNA PRIHODA I RASHODA

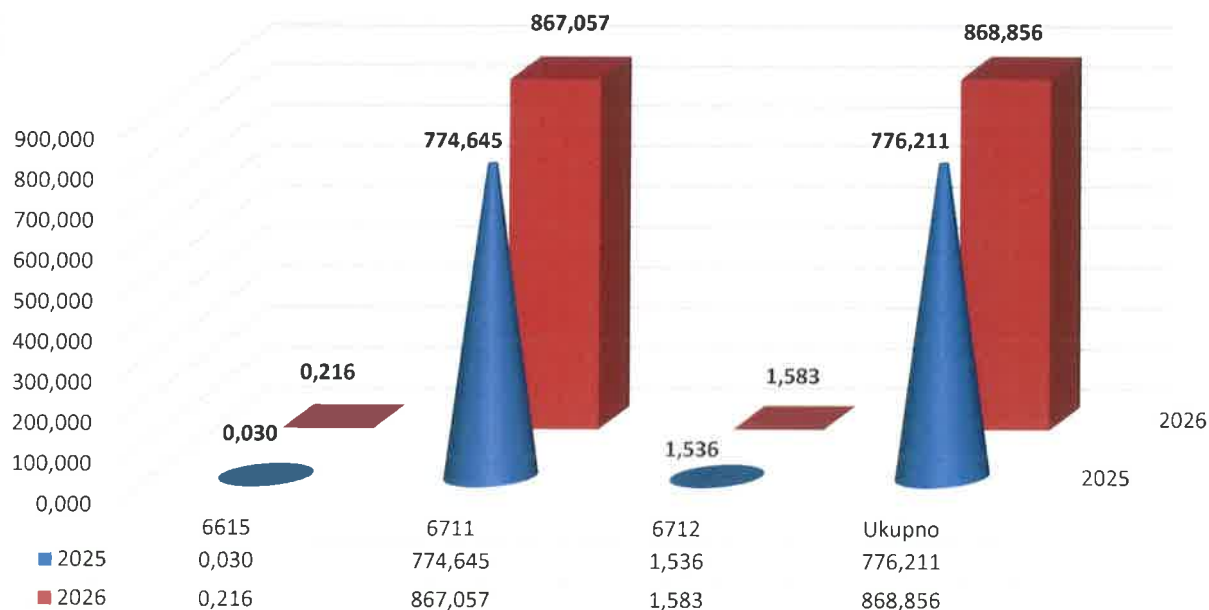
BROJČANA OZNAKA I NAZIV	IZVRŠENJE 1.-6.2025.	IZVORNI PLAN ILI REBALANS 2026.*	TEKUĆI PLAN 2026.*	IZVRŠENJE 1.-6.2026.	INDEKS 6=5/2*100	INDEKS** 7=5/4*100
1	2	3	4	5		
6 PRIHODI POSLOVANJA	776.210,59	1.938.906,00	1.938.906,00	868.856,56		
7 PRIHODI OD PRODAJE NEFINACIJSKE IMOVINE						
PRIHODI UKUPNO	776.210,59	1.938.906,00	1.938.906,00	868.856,56	111,94	44,81
3 RASHODI POSLOVANJA	774.645,09	1.936.356,00	1.936.356,00	867.097,92		
4 RASHODI ZA NABAVU NEFINACIJSKE IMOVINE	1.536,56	2.550,00	2.550,00	1.583,13		
RASHODI UKUPNO	776.181,65	1.938.906,00	1.938.906,00	868.681,05	111,92	44,80
RAZLIKA - VIŠAK / MANJAK	28,94	0,00	0,00	175,51	606,46	#DIJ/0!

Ukupni prihodi za 2026. godinu, planirani su u iznosu od 1.938.906,00 eura, te su u razdoblju 01.01.- 30.06.2026. realizirani u iznosu od 868.856,56 eura, odnosno 44,81%.

Ukupne prihode sačinjavaju:

- 6615 – prihodi od pruženih usluga (vlastiti prihodi) koji se odnose na usluge preslikavanja, umnožavanja, skeniranja i ispisa dijelova ili cijelog spisa. Oni iznose ukupno 216,25 eura i u odnosu na plan su ostvareni 86,50%.
- 6711 – prihodi za financiranje rashoda poslovanja u ukupnom iznosu od 867.057,18 eura i u odnosu na tekući plan su ostvareni 44,78% te su veći od prošlogodišnjih za 11,93% radi povećanja potreba financiranja rashoda za zaposlene kao i pojedinih materijalnih rashoda.
- 6712 – prihodi za financiranje rashoda za nabavu nefinancijske imovine u ukupnom iznosu od 1.583,13 eura koji se odnose na financiranje otplate glavnice Ugovora o financijskom leasingu za službeno vozilo odvjetništva. U odnosu na plan su realizirani 62,08%

Grafikon 1. Izvršenje prihoda H1 2025. vs H1 2026. u tisućama eura

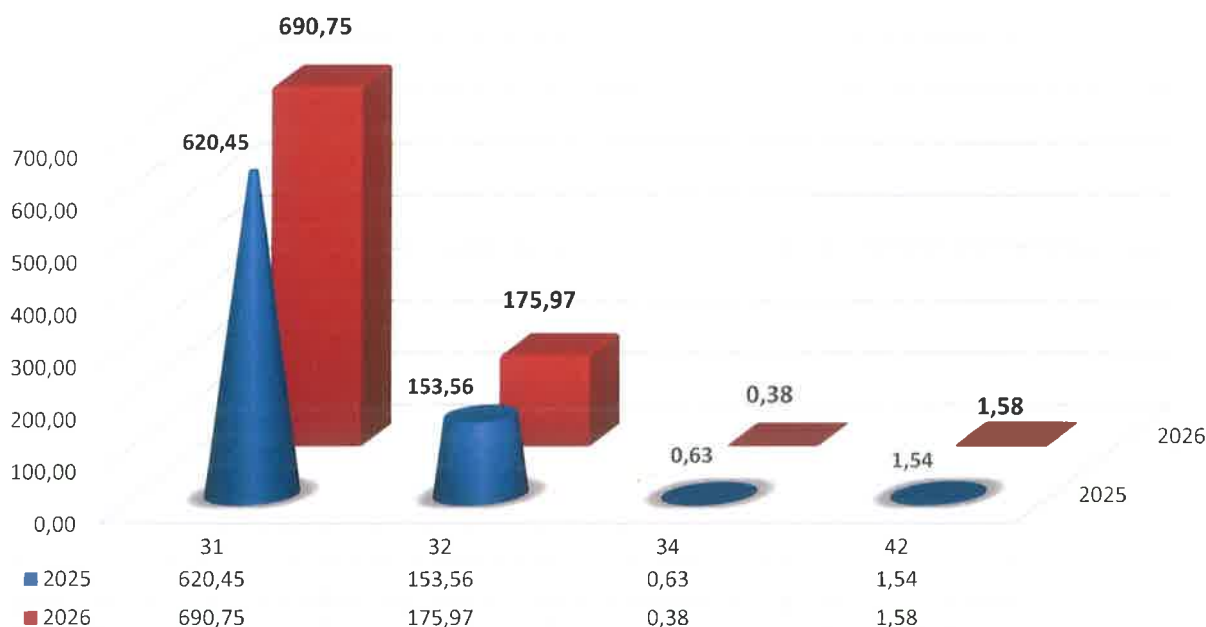


Ukupni rashodi za 2026. su financijskim planom planirani u iznosu od 1.938.906,00 eura, te su u H1 ove godine izvršeni u iznosu od 868.681,05 eura, što čini 44,80%. U odnosu na prethodnu godinu zabilježen je porast od 11,92%.

Ukupni rashodi prema ekonomskoj klasifikaciji i izvršenje u H1 2026.:

- grupa 3 – rashodi poslovanja iznose 867.097,92 eura, što je izvršenje 44,78% od plana a 11,93% više od izvršenja za H1 2025. godinu. Grupu 3 čine:
  - 31 – rashodi za zaposlene u ukupnom iznosu od 690.747,48 eura, izvršenje od 41,56%, te 11,33% više od izvršenja za 2025. Na povećanje rashoda za zaposlene najviše je utjecalo povećanje broja zaposlenih jer ih je u 06/2025 bilo 37 a u 06/2026 39, od čega su zaposlena 2 nova zamjenika (od kojih je jedna promocija iz savjetnika) i novi vježbenik, te povećanje osnovice po odredbama izmjena i dopuna Kolektivnog ugovora i Zakona o plaći i drugim materijalnim pravima pravosudnih dužnosnika.
  - 32 – materijalni rashodi u iznosu od 175.972,79 eura, 64,39% izvršenja plana, a 14,59% više od izvršenja u 2025. Na materijalne rashode najviše je uticalo povećanje rashoda za usluge i to: za intelektualne usluge koje su u H1 2026. u odnosu na H1 2025. veće za 21,05% i u odnosu na plan su već sada realizirane 98,16%. Radi se o uslugama odvjetnika, vještaka i tumača i prevoditelja čiji je angažman obavezan u kaznenim predmetima. Povećani su i troškovi usluga tekućeg i investicijskog održavanja zbog potrebe zamjene dotrajalih ventila radijatora. Zakupnine i najamnine bilježe povećane troškove usluge najma opreme po ugovoru temeljem Okvirnog sporazuma o javnoj nabavi zbog naplate broja tiskanih stranica. Porast bilježe i komunalne usluge za 40,03% radi povećanja cijena navedenih usluga u 2026., kao i poštanske i ostale usluge (obnova propisanih atesta – električne instalacije). Rashodi za materijal i energiju su na razini prošlogodišnjih dok su ostali nespomenuti rashodi poslovanja manji 73,77% u odnosu na isti period prošle godine radi zaključenja ugovora za zamjensku kvotu u 12/2025, tako da se u periodu 01.01.- 30.06.2026. nije trebala plaćati naknada za nezapošljavanje osoba s invaliditetom.
  - 34 – financijski rashodi u iznosu od 377,65 eura, ostvarenje 38,54%, što je 39,87% manje od izvršenja za 2025. kada je bio evidentiran jednokratni trošak usluge aktivacije HPB Internet bankarstva.
- grupa 4 – rashodi za nabavu nefinancijske imovine odnose se na financijski leasing za službeno vozilo koji je krajem 05. mjeseca otplaćen u cijelosti. Ukupni trošak za prvih šest mjeseci je na razini prošlogodišnjeg i iznosi 1.583,13 eura

Grafikon 2. Rashodi prema ekonomskoj klasifikaciji H1 2025. vs H1 2026. u tis. Eura



U prihodima i rashodima prema izvorima financiranja najznačajniji udio od 99,99% ima izvor općih prihoda i primitaka. Kako Općinsko državno odvjetništvo u Velikoj Gorici prema svojoj djelatnosti nema redovitih prihoda iz drugih izvora financiranja izuzev vlastitih prihoda od pružanja usluga kopiranja, prikazana raspodjela prihoda i rashoda po izvorima financiranja je realna i u skladu s očekivanjima.

Tablica 2.- Izvještaj o prihodima i rashodima prema izvorima financiranja

BROJČANA OZNAKA I NAZIV	IZVRŠENJE 1.-6.2025.	IZVORNI PLAN ILI REBALANS 2026.*	TEKUĆI PLAN 2026.*	IZVRŠENJE 1.-6.2026.	INDEKS	INDEKS**
1	2	3	4	5	6=5/2*100	7=5/4*100
<b>UKUPNO PRIHODI</b>	<b>776.210,59</b>	<b>1.938.906,00</b>	<b>1.938.906,00</b>	<b>868.856,56</b>	<b>111,94</b>	<b>44,81</b>
<b>1 Opći prihodi i primici</b>	<b>776.181,65</b>	<b>1.938.656,00</b>	<b>1.938.656,00</b>	<b>868.640,31</b>	<b>111,91</b>	<b>44,81</b>
11 Opći prihodi i primici	776.181,65	1.938.656,00	1.938.656,00	868.640,31	111,91	44,81
<b>3 Vlastiti prihodi</b>	<b>28,94</b>	<b>250,00</b>	<b>250,00</b>	<b>216,25</b>	<b>747,24</b>	<b>86,50</b>
31 Vlastiti prihodi	28,94	250,00	250,00	216,25	747,24	86,50
<b>UKUPNI RASHODI</b>	<b>776.181,65</b>	<b>1.938.906,00</b>	<b>1.938.906,00</b>	<b>868.681,05</b>	<b>111,92</b>	<b>44,80</b>
<b>1 Opći prihodi i primici</b>	<b>776.181,65</b>	<b>1.938.656,00</b>	<b>1.938.656,00</b>	<b>868.640,31</b>	<b>111,91</b>	<b>44,81</b>
11 Opći prihodi i primici	776.181,65	1.938.656,00	1.938.656,00	868.640,31	111,91	44,81
<b>3 Vlastiti prihodi</b>	<b>0,00</b>	<b>250,00</b>	<b>250,00</b>	<b>40,74</b>	<b>#DIJ/0!</b>	<b>16,30</b>
31 Vlastiti prihodi	0,00	250,00	250,00	40,74	#DIJ/0!	16,30

Funkcijska klasifikacija kao dio međunarodne klasifikacije funkcija države (COFOG) Ujedinjenih naroda rashode Općinskog državnog odvjetništva u Velikoj Gorici klasificira kao rashode s namjenom postupanja u ulozi samostalnog pravosudnog tijela, pa se rashodi prikazuju unutar skupine 03 – Javni red i sigurnost, podskupine 033 – Sudovi. Po ovoj klasifikaciji su rashodi također u odnosu na plan izvršeni sa 44,80%, te su 11,92% veći u odnosu na isti period prošle godine.

Tablica 3. Izvještaj o rashodima prema funkcijskoj klasifikaciji

BROJČANA OZNAKA I NAZIV	IZVRŠENJE 1.-6.2025.	IZVORNI PLAN ILI REBALANS 2026.*	TEKUĆI PLAN 2026.*	IZVRŠENJE 1.-6.2026.	INDEKS 6=5/2*100	INDEKS** 7=5/4*100
1	2	3	4	5	6=5/2*100	7=5/4*100
UKUPNI RASHODI	776.181,65	1.938.906,00	1.938.906,00	868.681,05	111,92	44,80
3 Javni red i sigurnost	776.181,65	1.938.906,00	1.938.906,00	868.681,05	111,92	44,80
0330 Sudovi	776.181,65	1.938.906,00	1.938.906,00	868.681,05	111,92	44,80

## 2. OBRAZLOŽENJE POSEBNOG DIJELA

Financijski plan Općinskog državnog odvjetništva u Velikoj Gorici izvršava se unutar aktivnosti A642000 Progon počinitelja kaznenih i kažnjivih djela i zaštite imovine RH pred sudovima i upravnim tijelima te iz izvora financiranja: opći prihodi i primici te vlastiti prihodi.

Tablica 4. Posebni dio izvještaja o izvršenju Financijskog plana

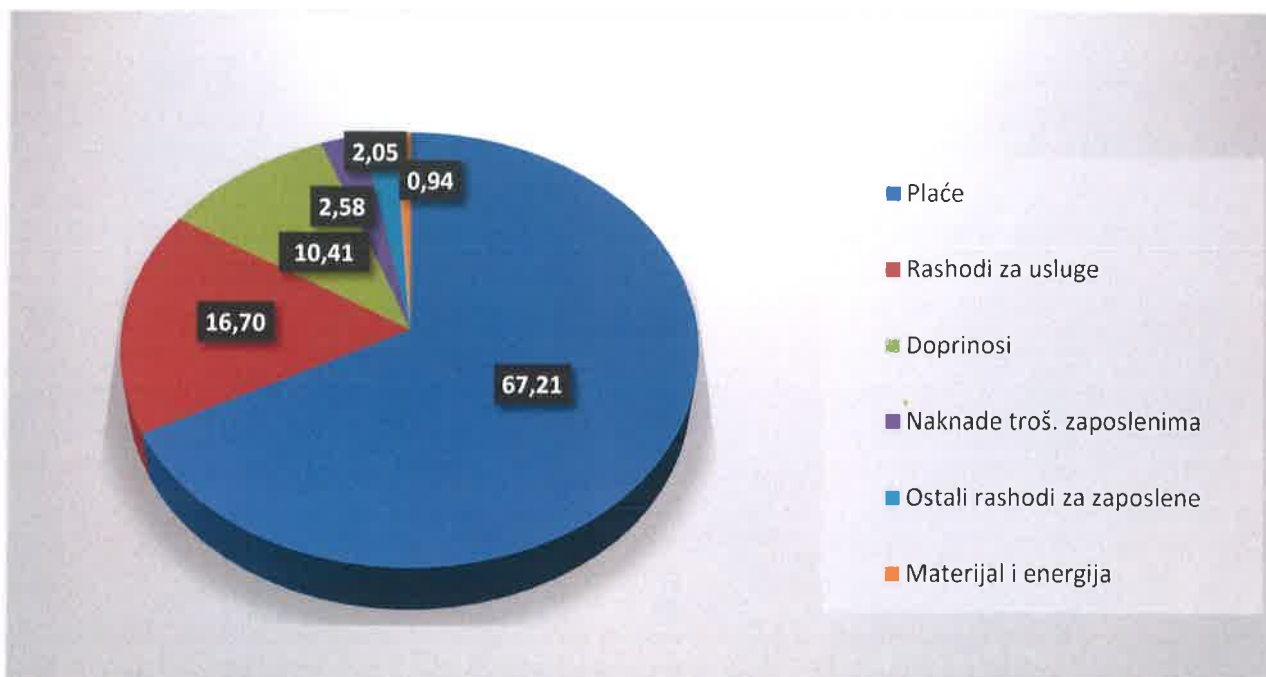
Razdjel	109 Ministarstvo pravosuđa, uprave i digitalne transformacije				
Glava	85 OPĆINSKA DRŽAVNA ODVJETNIŠTVA				
RKP i naziv PK	4921 VELIKA GORICA OPĆINSKO DRŽAVNO ODVJETNIŠTVO				
Program	2812 DJELOVANJE DRŽAVNIH ODVJETNIŠTAVA				
UKUPNO					
11		1.938.656,00	1.938.656,00	868.640,31	44,81
31		250,00	250,00	40,74	16,30
A642000	Progon počinitelja kaznenih i kažnjivih djela i zaštita imovine RH pred nadležnim sudovima i tijelima	IZVORNI PLAN ILI REBALANS 2026.*	TEKUĆI PLAN 2026.*	IZVRŠENJE 1.-6.2026.*	INDEKS**
3	RASHODI POSLOVANJA	1.936.106,00	1.936.106,00	867.057,18	44,78
4	RASHODI ZA NABAVU NEFINANCIJSKE IMOVINE	2.550,00	2.550,00	1.583,13	62,08
6	PRIHODI	1.938.656,00	1.938.656,00	868.640,31	44,81
6711	PRIHODI ZA FINANCIRANJE RASHODA POSLOVANJA	1.936.106,00	1.936.106,00	867.057,18	
6712	PRIHODI ZA FINANC.RASHODA ZA NABAVU NEFIN.IMOV.	2.550,00	2.550,00	1.583,13	
6615	PRIHODI OD PRUŽENIH USLUGA	250,00	250,00	216,25	

Ukupni rashodi u razdoblju 01.01.- 30.06.2026. u iznosu od 868.681,05 eura su realizirani iz izvora 11 (opći prihodi i primici) u iznosu od 868.640,31 eura i iz izvora 31 (vlastiti prihodi) u iznosu od 40,74 eura.

U izvršenju rashoda poslovanja za razdoblje 01.01.- 30.06.2026. prema udjelu u ukupnoj strukturi, počevši od najvećeg prema najmanjem najznačajniji su:

- rashodi za plaće 67,21%,
- rashodi za usluge 16,70%,
- doprinosi na plaće 10,41%
- naknade troškova zaposlenima 2,58%,
- ostali rashodi za zaposlene 2,05%
- materijal i energija 0,94%
- dok svi ostali rashodi čine ukupno 0,11%.

Grafikon 3. Posebni dio – struktura rashoda H1 2026.



Stanje novčanih sredstava na početku proračunske 2026. godine iznosilo je 0,05 eura koje se odnosilo na obvezu za uplatu u Državni proračun iznosa primljene pasivne kamate HPB d.d. na a vista sredstva na dan 31.12.2025., dok na dan 30.06.2026. stanje novčanih sredstava na računu odvjetništva iznosi 1.049,90 eura.



OPĆINSKA DRŽAVNA ODVJETNICA

Martina Živanović

*Martina Živanović*